



HEALTHIER, LONGER,
BETTER LIVES



AIA Connect / 友聯繫

團體保險： 新用戶登入「友聯繫」

友邦客戶專用手機應用程式。登記 AIA Easy Login ID，登入「友聯繫」
讓您輕鬆管理所有友邦賬戶：

- ▶ 個人保險
- ▶ 團體保險 (僱員福利)
- ▶ 強積金 / 公積金 / 澳門退休金
- ▶ AIA Vitality 會員

掃描此下載二維碼，按指示進行安裝，適用於蘋果或安卓手機。

<https://aiaproduct.appgreen.com/AIA-Connect.html>



版本：2022年

註：有關個人保單、團體保險、強積金/公積金/澳門退休金、及/或 AIA Vitality 健康程式會員的詳情，請參考相關的保單條款 / 計劃簡介 / 邀約文件 / 單張。



團體保險新用戶登入流程



1. 下載流動應用程式
2. 登記 AIA Easy Login ID 以登入「友聯繫」
3. 連結團體保險成員賬戶
4. 重新登入並開始使用



1. 下載流動應用程式，登記 AIA Easy Login ID



01

掃描二維碼下載「AIA Connect / 友聯繫」



02

在登入頁面，點擊“新用戶登記”



03

填寫登記的手機及電郵[^]，確保它們可以用來登記新用戶。



04

填妥 Easy Login ID 登記表格，然後按“下一步”



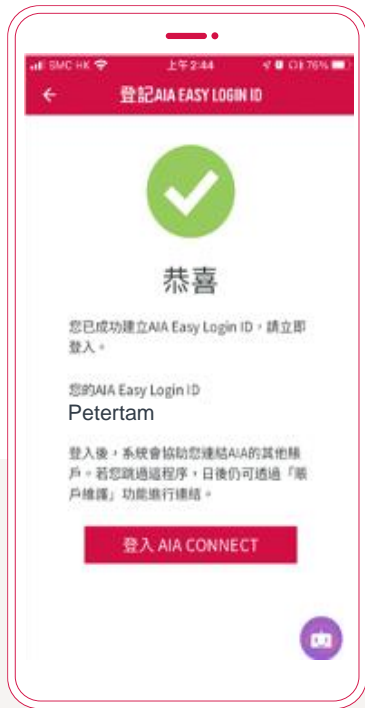
[^] 手機及電郵: 之前沒有登記過 Easy Login ID

2. 以多重驗證方式登入「友聯繫」



05

用戶要通過 一次性密碼 (OTP) 驗證手機，方完成登記，然後便可以登入「友聯繫」

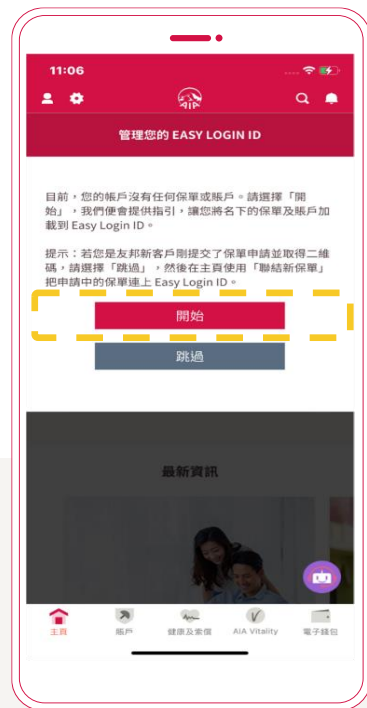


06

使用「密碼」及「OTP」登入 (註：手機程式用戶啓動「生物認證登入」可用手指 / 面孔登入)

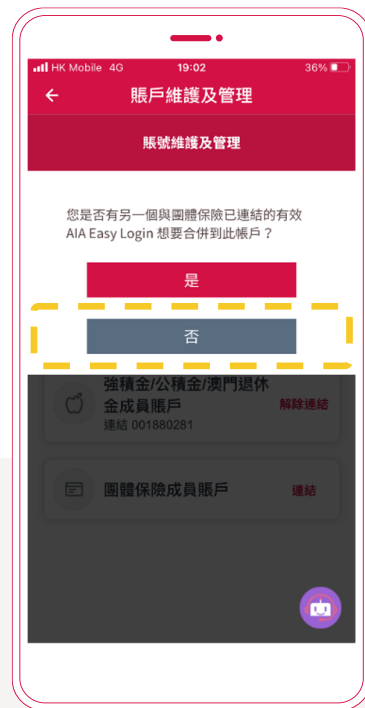
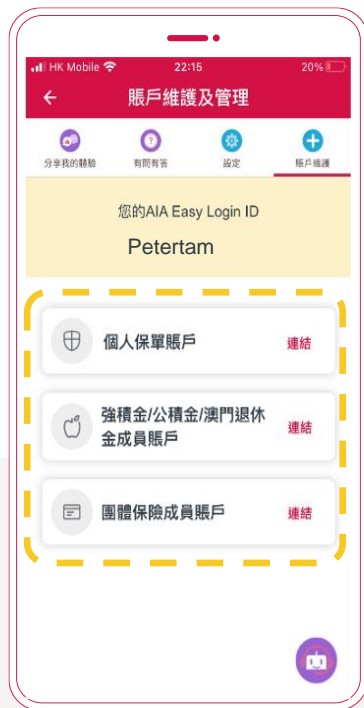


3. 連結團體保險成員賬戶(一)



07

系統會協助您加載保單 / 賬號，選擇「團體保險成員賬戶」，然後按指示加載*。



08

在第二條問題，選擇「沒有」



09

用戶需要輸入個人資料及成員編號 / 保單資料，驗證其身份



或

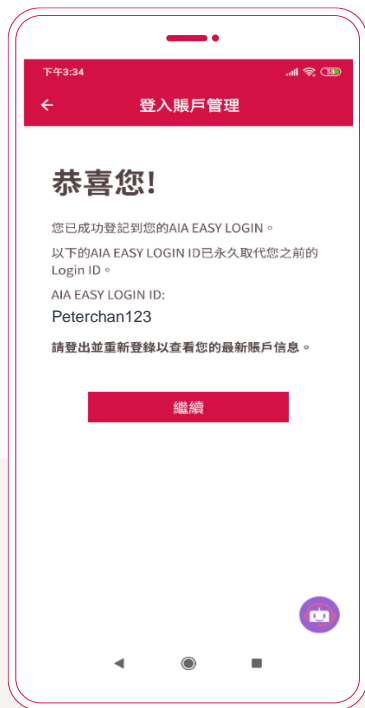


4. 連結團體保險成員賬戶(二)



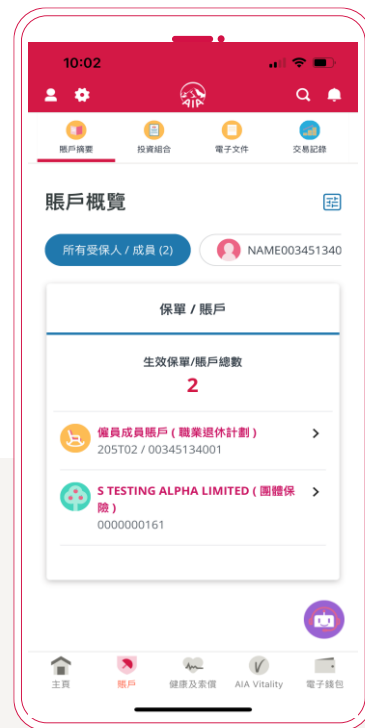
10

當系統找到相符成員資料，請細閱及接受有關條款及細則，然後“確認”



11

系統核實完成後，便會通知您繼續* 或重新登入以檢視及使用僱員福利中的服務。



12

經重新登入後，便可訪問賬戶並檢視僱員福利資料及使用各種服務



*若閣下的僱員福利已包括了 AIA Vitality，您可即時激活會籍，開始賺取分數及享用會員獨有優惠。